
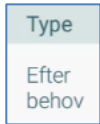









Medicin - PN administration

Scenarie: Anvendes når du skal administrere pn-medicin til en borger. Husk der altid skal dokumenteres effekt.

Fase	Forklaring	Navigation
Gå til medicinmodulet	PN medicin administreres i medicinmodulet. Du altid kunne se PN-ordinationen på Ordinationsoversigten	 
Administrer PN medicin	Find kortet PN-administration. Tryk på det blå plus ud for den PN administrations du skal administrere.	 
Registrer effektuering	Angiv hvilken effektuering du administrerer fra.	
Administrer PN medicin	Angiv dosis samt dato og klokkeslæt Du kan angive en bemærkning	  
Administrer PN medicin	Tryk på flueben for at gemme. Administrationer de sidste 24 timer vises på kortet.	
Angiv effekt af PN medicin	Angiv effekten af administrationen, ved at trykke på præparatet på PN-administrationskortet. Find administrationen og tryk på den. Et nyt vindue åbnes: Angiv effekt. Effekten vises nu under den enkelte administration.	